


Demenz in NRW



*auf Basis der Bevölkerungsstrukturdaten 2017

Demenz. Braucht Maßarbeit.



Sehr geehrte Damen und Herren,

analog der Demenzkarte Schleswig-Holstein liegen hier Daten für Nordrhein-Westfalen vor. Es handelt sich dabei nicht um eine wissenschaftliche Arbeit noch genügt sie einem solchen Anspruch oder macht auch nur den Versuch dazu. Vielmehr mehr ist es eine Möglichkeit, auch mangels Alternative, anhand von Berechnungen deren Basis die Bevölkerungsstrukturdaten bilden, konkret zu werden.

Sie kennen das: „In Deutschland leben ca. 1,7 Mio. Menschen mit Demenz.“ Deutschland ist groß – und 1,7 Mio. Menschen sind so viele, dass diese Zahlen häufig in Debatten und Projekten vor Ort wenig Wirkung erzielen. Zu abstrakt sind die Größenordnungen. Anders sieht es erfahrungsgemäß aus, wenn wir über Zahlen in unserer Region, unserem Zuhause sprechen können. Mehr als elftausend Menschen mit Demenz in Dortmund, fast achttausend Bochumerinnen und Bochumer und rund sechstausend Soester und ihre Familien sind Betroffen. Fassbare Zahlen, die vielfache Bedeutung gewinnen können. Immer stehen Gesichter und Geschichten dahinter – nicht etwa eine anonymen Masse. Es sind unsere Familienmitglieder, Nachbarn, Freunde, Vereinskameraden, Kunden, Arbeitskollegen und Geschäftspartner, die betroffen sind.

Und sie leben nicht etwa „irgendwo“ in der Republik. Sie leben in unserer Straße, unserem Viertel, unserer Stadt, unserem Landkreis. Wir können viel dazu beitragen Sie zu unterstützen, sie nicht allein zu lassen. Hilfreiche Schritte dafür sind häufig kleiner als wir denken. Die größten Hürden haben wir im Kopf.

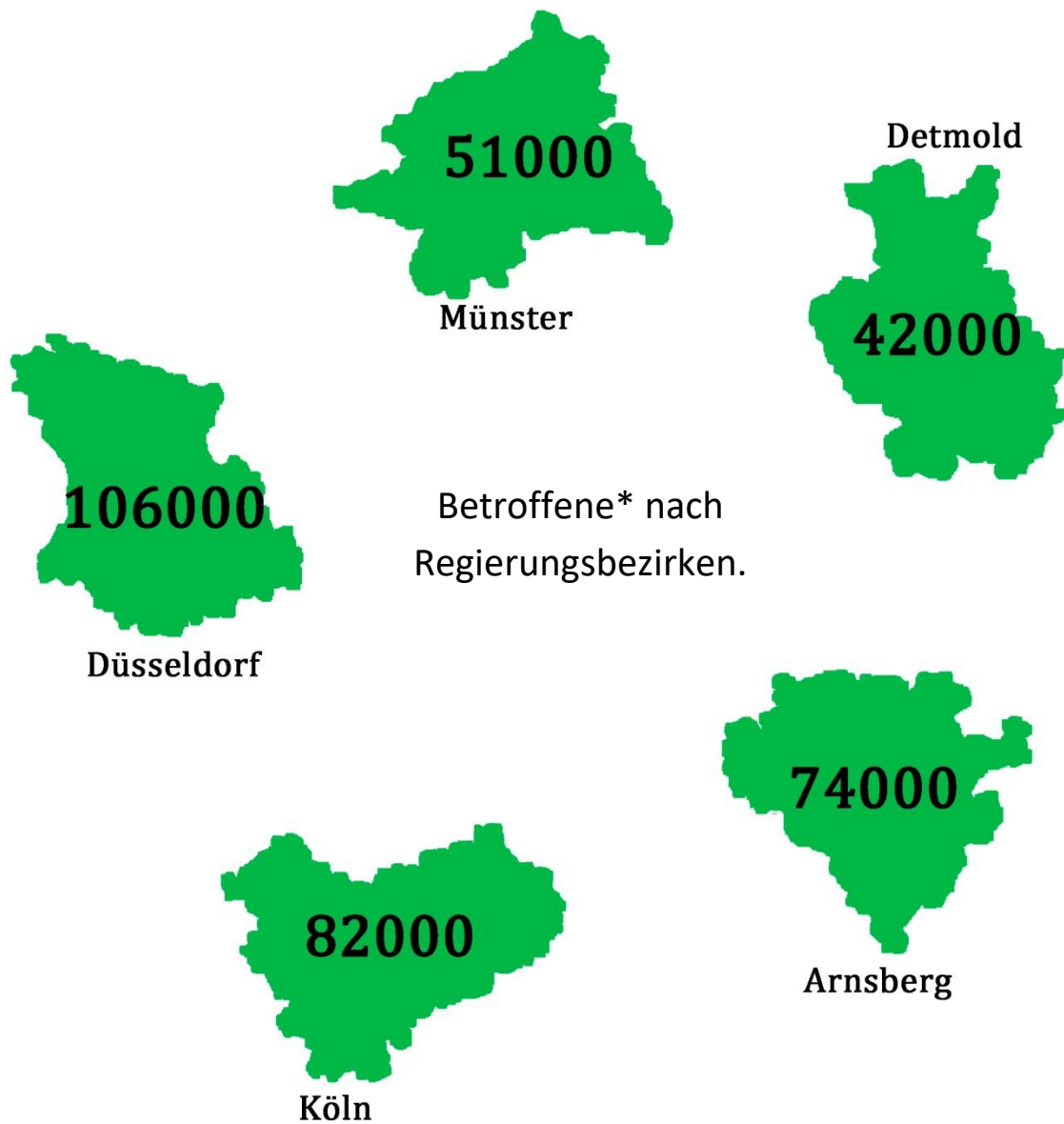
Aber auch den Betroffenen selbst und ihrer sorgenden Umgebung, ganz überwiegend Frauen, können konkrete Zahlen vielleicht etwas Mut machen. Mut, sich zu melden. Mut, um Unterstützung zu bitten, Mut, offen zu sprechen. Sie sind viele. Und mit ihren Umständen immer besonders, aber nicht allein.

Und nicht zuletzt bieten diese Zahlen auch Institutionen, Leistungsanbietern und Firmen etwas: auch wenn die Daten lediglich eine Art Fotografie sind, ein statistisches, statisches Bild in einem prozesshaften Geschehen – bieten sie vielleicht doch einen Anhalt wie sinnvoll und notwendig es ist, sich mit der Thematik zu befassen.

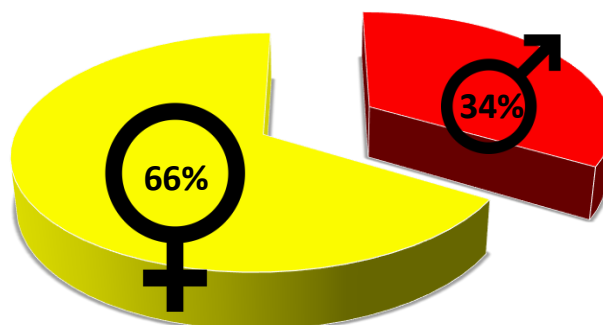
Alles Gute.

Ihr





Betroffene nach Geschlecht



Demenz. Braucht Maßarbeit.

Regierungsbezirk Münster

Borken	Betroffene	Coesfeld	Betroffene
	6392		4178

Recklinghausen	Betroffene	Steinfurt	Betroffene
	13179		8237

Warendorf	Betroffene	Bottrop	Betroffene
	5591		2471

Gelsenkirchen	Betroffene	Münster	Betroffene
	5207		5366

4

Regierungsbezirk Detmold

Bielefeld	Betroffene	Gütersloh	Betroffene
	6749		6769

Herford	Betroffene	Höxter	Betroffene
	5608		3067

Lippe	Betroffene	Minden-Lübbecke	Betroffene
	7760		6784

Paderborn	Betroffene
	5100

Demenz. Braucht Maßarbeit.

Regierungsbezirk Arnsberg

Ennepe-Ruhr-Kreis	Betroffene	Hochsauerlandkreis	Betroffene
	7257		5533

Märkischer Kreis	Betroffene	Olpe	Betroffene
	8488		2549

Siegen-Wittgenstein	Betroffene	Soest	Betroffene
	5538		6019

Unna	Betroffene	Bochum	Betroffene
	8373		7834

Dortmund	Betroffene	Hagen	Betroffene
	11399		4157

Hamm	Betroffene	Herne	Betroffene
	3518		3363

Berechnungen für das Bundesland Schleswig-Holstein sind über das dortige Kompetenzzentrum Demenz abrufbar:
www.demenz-sh.de

Demenz. Braucht Maßarbeit.

Regierungsbezirk Köln

Aachen	Betroffene	Düren	Betroffene
	10491		5015

Euskirchen	Betroffene	Heinsberg	Betroffene
	3736		4757

Oberbergischer Kreis	Betroffene	Rheinisch-Bergischer-Kreis	Betroffene
	5536		6268

Rhein-Erft-Kreis	Betroffene	Rhein-Sieg-Kreis	Betroffene
	8880		11436

Bonn	Betroffene	Köln	Betroffene
	5356		17322

Leverkusen	Betroffene
	3453

Berechnet für diese Veröffentlichung sind Betroffene ab dem 65. Lebensjahr zum Stichtag 31.12.2017. Zur Berechnung der Zahl an Betroffenen wurden die Prävalenzraten nach EuroCoDe für Frauen und Männer genutzt, wie sie auch in den Veröffentlichungen der Deutschen Alzheimer Gesellschaft angegeben sind (z.B. im Factsheet „Die Häufigkeit von Demenzerkrankungen“).

Demenz. Braucht Maßarbeit.

Regierungsbezirk Düsseldorf

Kleve	Betroffene	Mettmann	Betroffene
	5727		10797

Rhein-Kreis Neuss	Betroffene	Viersen	Betroffene
	9031		6003

Wesel	Betroffene	Düsseldorf	Betroffene
	9810		11502

Duisburg	Betroffene	Essen	Betroffene
	9989		12346

Krefeld	Betroffene	Mönchengladbach	Betroffene
	4752		5015

Mühlheim a.d. Ruhr	Betroffene	Oberhausen	Betroffene
	4005		4524

Remscheid	Betroffene	Solingen	Betroffene
	2340		3331

Wuppertal	Betroffene
	7107

Grundlagen und Quelleninformation sowie weiterführende Informationen

Daten zur Bevölkerungsstruktur: Bevölkerungsstand Basis Zensus 2011 nach 5er- Altersgruppen und Geschlecht – Gemeinden Stichtag; © IT.NRW, Düsseldorf, 2019. Dieses Werk ist lizenziert unter der Datenlizenz Deutschland Version 2.0. | Stand: 14.02.2019 / 09:42:52
Inzidenzraten aus Deutsche Alzheimer Gesellschaft „Das Wichtigste 1 – Die Häufigkeit von Demenzerkrankungen“; letzter Abruf 25.03.2019 basierend auf dem Projekt EuroCoDe
Bickel H.; Dementia syndrome and Alzheimers disease: an assesment of morbidity and annual incidence in Germany; Gesundheitswesen 200. 62(4); p.211-8 Thieme 2002; ISBN: 3-13-132821-5



Braucht Maßarbeit.

Inhouseschulungen

Beratung

Projektbegleitung

www.jochengust.de